

De werkloosheidsevolutie in 2004 anders bekeken

De opname van achtereenvolgens de oudere werkzoekenden met een mini-vrijstelling en de personen tewerkgesteld via een Plaatselijk Werkgelegenheidsagentschap (de PWA'ers) in de officiële arbeidsreserve van de niet-werkende werkzoekenden zorgde in de tweede jaarhelft van 2004 voor een bruuske ommekeer in de gunstige evolutie van de werkloosheid. De sterke daling van het stijgingsritme op jaarbasis veranderde in opnieuw oplopende stijgingspercentages. Hoewel de opname van deze categorieën een normalisatie betreft, is het interessant om na te gaan hoe de werkloosheid geëvolueerd zou zijn zonder deze extra instroom. De werkloosheidstoename op jaarbasis zou tegen het einde van 2004 verder gedaald zijn tot ongeveer 2%. Naast de impact op de cijfers, zullen we in deze bijdrage ook nagaan in welke mate deze categorieën terug uitstromen uit de arbeidsreserve. Ten slotte wordt ook het mogelijke effect ingeschat van het gebruik van de DIMONA-gegevens bij het vaststellen van het aantal werkzoekenden.

De cijfers

In de loop van de eerste jaarhelft van 2004 was er een sterke daling van het stijgingsritme op jaarbasis¹ van het aantal niet-werkende werkzoekenden. In maart 2004 lag het aantal nwwz nog 10% hoger dan in maart 2003, maar in juli 2004 was de toename op jaarbasis gedaald tot 3,8% (zie tabel 1). In de tweede jaarhelft sloeg dit echter bruusk om en noteerde de VDAB vanaf augustus 2004 opnieuw een veel hoger stijgingsritme, oplopend van 6,9% in augustus tot 12,2% in oktober 2004. Sindsdien is de toename op jaarbasis weer sterk aan het dalen en bedroeg deze nog 7,9% in februari 2005.

In het licht van een vrij stabiele en gunstige conjuncturele omgeving, met enkel een verzwakking in het laatste kwartaal,² is dit uiteraard een eigenaardige evolutie. Ook de analyse van deze evolutie tussen eind 2003 en eind 2004 volgens een aantal andere variabelen toont aan dat andere dan conjuncturele factoren een rol hebben gespeeld. De vrouwelijke werkloosheid (+14,6%) is bijna dubbel zo sterk gestegen als de mannelijke (+7,6%) in de periode december 2003-december 2004. Bij de jongeren was er een daling (-2,6%), bij de 25-50-jarigen een 'gemiddelde' toename (+6,5%) maar bij de vijftigplussers was er bijna een verdubbeling (+86,4%). Ook bij de laaggeschoolden (+13,3%) was de stijging veel sterker dan bij de midden- (+9,7%) en de hooggeschoolden (+8%). Ten slotte situeerde de

toename zich wel bij de kortdurig werklozen (-1 jaar; +11,3%) en de zeer langdurig werklozen (+2 jaar; +27,8%), maar was er zelfs een daling in de tussencategorie van (nochtans langdurig) werklozen (1-2 jaar; -5,1%).

Meteen is het duidelijk dat er in de loop van 2004 enkele bijzondere categorieën in de officiële werkloosheidscijfers werden opgenomen. In augustus 2004 werden de oudere werkzoekenden met een mini-vrijstelling opgenomen, hetgeen de zeer sterke stijging bij de vijftigplussers verklaart. De opname van de PWA'ers in oktober 2004 verklaart dan weer de veel sterkere stijging bij de vrouwen en de

Tabel 1.

Evolutie op jaarbasis van het aantal niet-werkende werkzoekenden volgens geslacht en totaal aantal niet-werkende werkzoekenden (nwwz) (Vlaanderen; januari 2004-februari 2005)

Maand	Mannen (%)	Vrouwen (%)	Totaal (%)	Aantal nwwz
Januari 2004	+9,4	+8,2	+8,8	216 234
Februari 2004	+10,6	+9,5	+10,0	213 586
Maart 2004	+10,8	+9,3	+10,0	209 465
April 2004	+8,1	+7,0	+7,5	204 045
Mei 2004	+8,7	+6,7	+7,6	200 237
Juni 2004	+7,2	+5,6	+6,3	203 666
Juli 2004	+4,4	+3,4	+3,8	241 476
Augustus 2004	+6,9	+6,9	+6,9	260 307
September 2004	+7,1	+7,1	+7,1	243 324
Oktober 2004	+8,1	+15,9	+12,2	244 460
November 2004	+7,9	+15,5	+11,9	233 575
December 2004	+7,6	+14,6	+11,3	237 217
Januari 2005	+5,6	+11,7	+8,8	235 243
Februari 2005	+4,7	+10,7	+7,9	230 354

Bron: VDAB, Databeheer en -analyse

kortdurig werklozen: de grote meerderheid van de PWA-werknemers zijn vrouwen, die na een min of meer lange periode van PWA-tewerkstelling en vrijstelling van inschrijving bij 'ambtshalve herinschrijving' in de categorie 'minder dan drie maand werkloos' zijn terecht gekomen.

Waarover gaat het?

De oudere werklozen

Sinds 1985 konden uitkeringsgerechtigde volledig werklozen (UVW) van minstens 55 jaar ervoor kiezen om, met behoud van hun uitkering, vrijgesteld te worden van de stempelcontrole en van de inschrijving als werkzoekende, met beschikbaarheid voor de arbeidsmarkt. Begin jaren negentig werd deze leeftijdsgrens zelfs verlaagd tot 50 jaar waardoor het aantal oudere werklozen in het bestand van UVW'ers stelselmatig daalde. In het kader van het activeringsbeleid en tegen de achtergrond van een periode met selectieve aanbodtekorten, besliste de Federale Regering dat de oudere werkzoekenden tussen 50 en 57 jaar vanaf 1 juli 2002 opnieuw beschikbaar moesten zijn voor de arbeidsmarkt.

Dit ging echter gepaard met een systeem van mini- en maxi-vrijstellingen voor de 50-plussers. Een maxi-vrijstelling impliceert de vrijstelling van de gemeentelijke stempelcontrole, van inschrijving als werkzoekende en van beschikbaarheid voor de arbeidsmarkt. De werklozen van minstens 58 jaar en deze tussen 50 en 57 jaar met een voldoende lang beroepsverleden (minstens 38 jaar als loontrekken-de) genieten deze maxi-vrijstelling. De mini-vrijstelling impliceert enkel de vrijstelling van de gemeentelijke stempelcontrole, maar de betrokken werklozen (tussen 50 en 57 jaar, zonder een voldoende lang beroepsverleden) moeten wel ingeschreven en beschikbaar zijn voor de arbeidsmarkt.

Door de vrijstelling van de stempelcontrole kwamen de oudere werklozen met mini-vrijstelling echter niet meer voor op de stempellijsten die de VDAB krijgt van de gemeenten. Het niet voorkomen op de gemeentelijke stempellijsten interpreteerde de VDAB als een indicatie dat de betrokken oudere UVW'ers niet meer werkzoekend waren. Ze werden door de VDAB dan ook uitgeschreven, hoewel ze op basis van de mini-vrijstelling nog ingeschreven moesten blijven als werkzoekende. Tot juli 2004 beschikte de VDAB niet over deze informatie. Hieraan werd pas in augustus 2004 verhol-

pen door een informatiestroom op te zetten tussen de RVA en de VDAB. In die maand werden de oudere UVW'ers met mini-vrijstelling terug in het werkzoekendenbestand opgenomen, hetgeen een toename veroorzaakte die eigenlijk al vanaf juli 2002 had moeten plaatsvinden.

De PWA'ers

Bij voldoende PWA-prestaties (180 uren over een periode van zes maanden) konden de betrokken werkzoekenden voor een (telkens hernieuwbare) periode van zes maanden een PWA-vrijstelling bekomen. Net zoals de oudere werklozen met een maxi-vrijstelling waren ze hierdoor vrijgesteld van stempelcontrole en van inschrijving als werkzoekende met beschikbaarheid voor de arbeidsmarkt. Door een wijziging in de reglementering, in het kader van de geleidelijke overgang van het PWA-systeem naar het stelsel van de dienstencheques, werd de vrijstelling vanaf 1 oktober 2004 beperkt tot vrijstelling van stempelcontrole. De PWA-werknemers met een nog lopende vrijstelling moeten in principe opnieuw ingeschreven zijn als werkzoekende tenzij ze minstens 33% blijvend arbeidsongeschikt zijn of om een andere reden vrijgesteld kunnen worden. Deze inschrijving houdt in dat de PWA-werknemers opnieuw actief naar werk moeten zoeken en een passende dienstbetrekking moeten aanvaarden. In het kader van de sluitende aanpak worden ze voortaan ook door de VDAB actief benaderd onder andere door de Servicelijn van de VDAB voor een telefonische screening; collectieve info's, automatisch toesturen van vacatures, oriëntatiecentrum en trajectbegeleiding.

'Correctie' van de werkloosheidscijfers

Het is interessant om na te gaan hoe de werkloosheid zou geëvolueerd zijn zonder de sterke instroom van de oudere werkzoekenden met mini-vrijstelling en de PWA'ers. De vraag is of de in 2004 ingezette daling op jaarbasis zich zou verder gezet hebben. We voegen er meteen aan toe dat dit een puur theoretische oefening is die geenszins de opname van deze categorieën in de arbeidsreserve in vraag stelt. Voor de oudere werkzoekenden betreft het een laattijdige rechtzetting van een wijziging in de werkloosheidsreglementering, een logisch ge-

volg van het activeringsbeleid. Deze activering geldt ook voor de PWA'ers, die de mogelijkheid krijgen om (op vrijwillige basis) over te stappen van een PWA-werklozenstatuut naar een werknemersstatuut wanneer ze (eventueel hetzelfde) werk gaan verrichten in het stelsel van de dienstencheques.

Om de impact op de werkloosheidscijfers over een langere periode (vanaf juli 2004 tot februari 2005) te kunnen nagaan, werd een bestand samengesteld met de cohorten oudere werkzoekenden met mini-vrijstelling en PWA'ers die vorig jaar (respectievelijk in augustus en oktober) opgenomen werden in de arbeidsreserve van nwwz. Bij de betrokken PWA'ers was er echter een deel dat, anticiperend op het uitdoven van het PWA-stelsel, zich reeds voor oktober liet inschrijven in het nwwz-bestand. In tabel 2 wordt aangegeven hoeveel extra oudere werkzoekenden (2) en PWA'ers (3) maand na maand in het werkzoekendenbestand zitten tengevolge van de 'regularisaties'. Door de som van deze aantallen af te trekken van het reële aantal nwwz (1) bekomt men het fictieve aantal nwwz (4), zonder de opname van deze beide categorieën. Ten slotte wordt dit aantal iedere maand vergeleken met het aantal nwwz in dezelfde maand van het vorige jaar. Deze percentages kunnen dan vergeleken worden met de jaar-op-jaar evolutie in tabel 1.

Het resultaat van deze oefening is duidelijk. De daling van de stijgingspercentages, die in het tweede kwartaal van 2004 werd ingezet (zie tabel 1), zou zich sterk doorgezet hebben in juli (van 6,3% in juni naar 3,6% in juli; zie tabel 2). De toename op jaarbasis zou de rest van het jaar 2004 redelijk stabiel gebleven zijn met een gemiddelde toename van 3,5%. Maar begin 2005 werd er weer een verbetering vastgesteld zodat men in februari 2005 een stabilisatie van de werkloosheid zou genoteerd hebben tegenover het jaar ervoor. Uiteraard maakt men hier blijvend abstractie van de nog (vele) overblijvende oudere werkzoekenden en PWA'ers die eenmalig in 2004 ingestroomd zijn. Zoals men kan aflezen in tabel 2 dunnen deze cohorten slechts langzaam uit. Van de 7 117 oudere werkzoekenden die in augustus 2004 instroomden, zijn er in februari 2005 nog steeds bijna 6 700 in de arbeidsreserve en het aantal PWA'ers is met nauwelijks 1 000 eenheden gedaald tussen november 2004 en februari 2005. In de volgende paragraaf bekijken we het verloop van deze cohorten van iets dichterbij.

Tabel 2.

Correctie van de werkloosheidscijfers op basis van de regularisaties omtrent oudere werkzoekenden en personen tewerkgesteld via een Plaatselijk Werkgelegenheidsagentschap (PWA) (Vlaams Gewest; juni 2004-februari 2004)

	Officiële aantal niet-werkende werkzoekenden			Correctie van het aantal niet werkende werkzoekenden (4) = (1) - (2 + 3)	Evolutie op jaarbasis op basis van gecorrigeerde cijfers (%)
	Totaal (1)	Waarvan oudere werkzoekenden (2)	Waarvan PWA'ers (3)		
Juni 2004	203 666			203 666	+6,3
Juli 2004	241 476		419	241 057	+3,6
Augustus 2004	260 307	7 117	1 549	251 641	+3,3
September 2004	243 324	6 982	1 697	234 645	+3,3
Oktober 2004	244 460	6 998	10 463	226 999	+4,2
November 2004	233 575	6 956	10 570	216 049	+3,5
Dececmber 2004	237 217	6 865	10 348	220 004	+3,2
Januari 2005	235 243	6 760	9 913	218 570	+1,1
Februari 2005	230 354	6 698	9 575	214 081	+0,2

Bron: VDAB, Databeheer en analyse

Opvolging van de oudere werklozen en PWA's

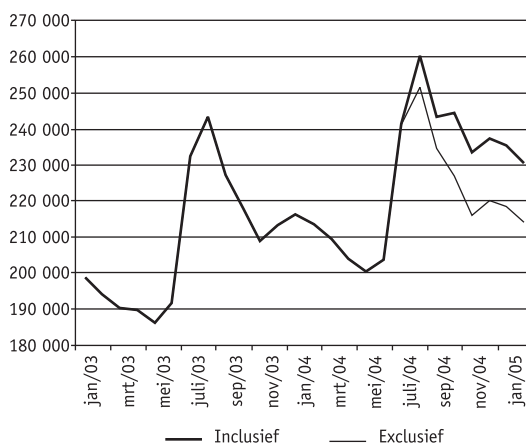
De herinschrijving in het nwwz-bestand van de oudere werkzoekenden met mini-vrijstelling en de eveneens voorheen vrijgestelde PWA'ers impliceert dat ze opnieuw beschikbaar moeten zijn voor de arbeidsmarkt en (actief) naar werk moeten zoeken. Uiteraard worden ze hierbij begeleid door de VDAB die in het kader van de sluitende aanpak en via een vooraf vastgelegd getrappt model (groep per groep) op termijn alle werkzoekenden moet bereiken.

Door hun herinschrijving kregen de betrokken oudere werkzoekenden en PWA'ers een nieuwe inschrijvingsdatum en kwamen ze in de categorie 'kortdurig werklozen' terecht. In theorie zouden ze in aanmerking kunnen komen voor de preventieve trajectwerking die voor de zesde maand van de werkloosheid een eerste actie van de VDAB veronderstelt. In de praktijk zijn zeker de oudere werkzoekenden voorlopig geen prioritaire doelgroep en blijven de acties momenteel beperkt tot een uitnodiging voor een collectieve infosessie en/of een telefonische screening. Er wordt voor deze groep wel voorzien in een specifieke module 'Pluspunt' in het opleidingspakket van de Lokale Klantencentra (LKC's).

De telefonische screening is een nieuwe en belangrijke eerste stap in het preventieve model. Deze ge-

Figuur 1.

Evolutie van het aantal niet-werkende werkzoekenden: vergelijking tussen de officiële en de gecorrigeerde werkloosheidscijfers (Vlaams Gewest; januari 2004-februari 2005)



Bron: VDAB, Databeheer en analyse

beurt door de VDAB-Servicelijn en peilt naar het verloop van de automatische vacaturematching, waarbij werkzoekenden wekelijks vacatures aangeboden krijgen via mail of per brief. Daarnaast wordt er ook gepoogd een eerste zicht te krijgen op de behoefte aan een begeleidingsaanbod. In

principe wordt de werkzoekende binnen de drie maanden na deze telefonische screening uitgenodigd voor een 'face-to-face intake' bij een trajectbegeleider, die moet uitmonden in een traject op maat. Momenteel wordt hierbij prioriteit gegeven aan de jongeren en de kortgeschoolden omdat de behoefte aan begeleiding bij hen doorgaans groter is.

Uit de eerste resultaten van de telefonische screening bij de heringeschreven PWA'ers blijkt dat ze vaak niet op de hoogte zijn van de draagwijdte van de nieuwe reglementering, met het uitdoven van het PWA-stelsel en de mogelijke overgang naar het systeem van dienstencheques. Ze hebben vragen bij de beschikbaarheid voor de arbeidsmarkt omdat ze toch aan het werk zijn via een PWA. Uit deze bevraging blijken nogmaals de voordelen van het PWA-werk dat grote voldoening schenkt: een flexibel systeem in functie van de combinatie met andere activiteiten, goede verstandhouding met de particuliere of andere gebruikers, geen schorsingsdreiging door de RVA en het is ook financieel gunstig wanneer een hoge werkloosheidsvergoeding gecombineerd wordt met een groot aantal PWA-uren. De overschakeling naar dienstencheques met een arbeidscontract wordt dus niet noodzakelijk als een verbetering ervaren omdat dit vaak meer en vaste uren impliceert. Maar voor sommige PWA'ers, zoals (alleenstaande) gezinshoofden, kan het ook een financiële achteruitgang betekenen omdat de verloning voor (minstens) halftijdse dienstencheque-tewerkstelling veelal lager ligt dan het bedrag van de werkloosheidsvergoeding en de PWA-uren. In deze omstandigheden is het niet eenvoudig om de PWA'ers te overtuigen over te stappen en/of actief mee te werken aan een begeleidingsaanbod. Dit blijkt ook duidelijk uit de cijfers: tussen november 2004, toen het aantal heringeschreven PWA'ers een maximum van 10 570 bereikte, en februari 2005 zijn er nauwelijks 1 000 uitgestroomd (zie tabel 2). Deze daling met 9,4% en situeert zich in dezelfde mate bij vrouwen als (het beperkte aantal) mannen. Er is wel een duidelijk verschil volgens de leeftijd: hoe jonger, hoe groter de uitstroom. De uitstroom bedraagt bijna 11% bij de veertigers maar stijgt tot 24% bij de 25-30-jarigen. Het is onduidelijk hoeveel hiervan zijn overgestapt naar een dienstencheque-contract want wellicht zal een deel ook om andere redenen zijn uitgestroomd uit de arbeidsreserve: een andere job, gepensio-

neerd of gewoon de inschrijving als werkzoekende ingetrokken. Toch mag men aannemen dat jongere PWA'ers, zeker als ze een minimale werkloosheidsuitkering hebben als samenwonende, vlugger geneigd zullen zijn over te stappen omwille van de garantie op een minstens halftijds contract en dit ook zien als een mogelijkheid om verder door te stromen naar de reguliere arbeidsmarkt.

Ook de oudere werkzoekenden verdwijnen heel traag uit de arbeidsreserve. Op een half jaar tijd is nauwelijks 6% van de in augustus 7 117 ingeschreven oudere werkzoekenden uitgestroomd (zie tabel 2). Zeker voor deze (oudere) groep zal dit nog gedeeltelijk via pensionering gebeurd zijn zodat het aandeel werkenden wellicht vrij gering is. De acties van de VDAB zijn er in eerste instantie op gericht hen de nodige informatie te geven over het dienstenaanbod van de VDAB (onder andere de automatische vacaturematching). Dit gebeurt via vrijblijvende uitnodigingen voor collectieve infosessies die gericht zijn tot alle vijftigplussers.

Wat zal DIMONA brengen?

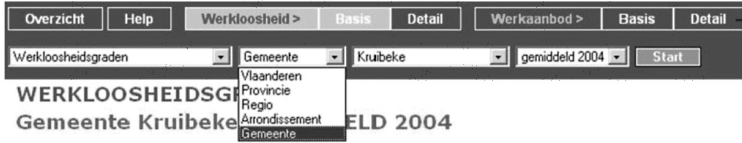
De afschaffing van de stempelcontrole

Het actueel houden van de VDAB-werkzoekendendatabank vergt de inzet van een gediversifieerd instrumentarium: werkzoekenden worden uitgenodigd om zich in en uit te schrijven via de on-line-tools (via internet of via de lokale werkinkwinkels), via de Servicelijn (VDAB call center) of via het terugsturen van een antwoordkaart met melding van een wijziging in de situatie (bijvoorbeeld na het vinden van een job). De stempelcontrole vormt in het huidige systeem het finale sluitstuk: het zich aanbieden op de stempelcontrole wordt geïnterpreteerd als de bevestiging van de werkzoekendensituatie, het wegblijven van de stempelcontrole is een indicatie dat de werkzoekende niet langer meer werkzoekend is.

De actualisatie van het werkzoekendenbestand gebeurde dus deels op basis van de stempellijsten. De aangekondigde afschaffing van de stempelcontrole (wellicht vanaf begin 2006) verplicht de VDAB dan ook om op zoek te gaan naar alternatieven. Dimona – afkorting van Déclaration Immédiate/ONmiddellijke Aangifte – is de voor de hand liggende optie.

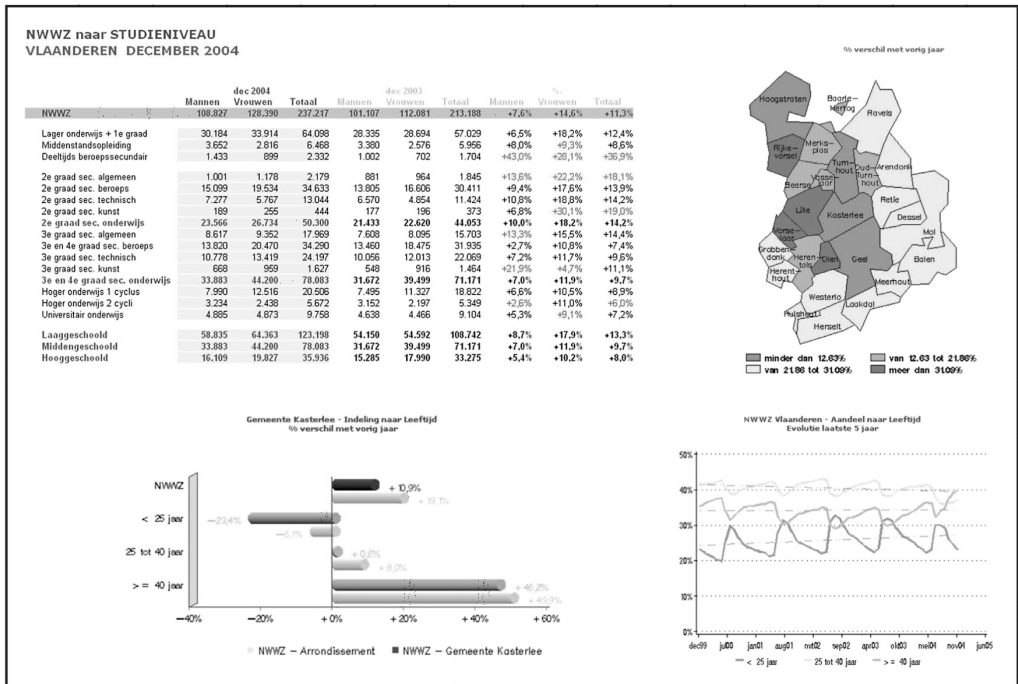
ARVastat: Arbeidsmarkt Vraag- en Aanbod STATistieken

Binnenkort kan iedereen via arvastat.vdab.be gratis en op een zeer gebruiksvriendelijke manier een bijna eindeloos aantal gegevens over de werkloosheid en het werkaanbod (vacatures) in Vlaanderen opvragen. Deze nieuwe service van de VDAB laat de gebruiker toe om via een eenvoudige navigatie te kiezen voor duidelijke basisstatistieken of voor zelf opgestelde gedetailleerde basistabellen. Alle gegevens worden snel geactualiseerd en zijn beschikbaar op alle geografische niveau's: van het Vlaams Gewest over de provincies, regio's en arrondissementen tot op gemeentelijk niveau.



→ eenvoudige **navigatie** gegevens tot op **gemeentelijk** niveau

De basisstatistieken bieden een uitgebreide keuze aan maandgegevens die bovendien grafisch voorgesteld kunnen worden in staafdiagrammen, evolutiegrafieken of geografische kaarten.



uitgebreide **basisgegevens** met kaarten en grafieken

De keuze voor detailtabellen laat toe om per geografisch niveau vier variabelen willekeurig te combineren en zo zeer gedetailleerde maandtabellen of tijdreeksen aan te maken. De opgevraagde data kunnen dan eenvoudig geëxporteerd worden naar excel voor verdere bewerking.

→ zelf gedetailleerde tabellen en tijdreeksen maken

exporteren naar excel

WERKLOOSHEIDSDUUR * GESLACHT	STUDIENIVEAU											
	Laaggeschoold			Middengespoold			Hooggeschoold			TOTAAL		
	LEEFTIJD			LEEFTIJD			LEEFTIJD					
	< 25 jaar	25 tot 40 jaar	>= 40 jaar	< 25 jaar	25 tot 40 jaar	>= 40 jaar	< 25 jaar	25 tot 40 jaar	>= 40 jaar			
< 1 jaar												
Mannen	1559	1802	1777	1515	1426	686	501	597	260			10123
Vrouwen	934	1830	3233	1505	2315	1253	807	843	309			13029

Het principe van Dimona is dat elk begin of einde van een arbeidsrelatie onmiddellijk via elektronische weg wordt gemeld aan de RSZ. De aangifte van een indienstreding moet gebeuren vóór de werknemer effectief in dienst komt, een uitdiensttreding binnen de 24 uur na het einde van het contract. De valorisatie van de Dimona-databank zal gebeuren via gegevensstromen, opgezet door de Kruispuntbank Sociale Zekerheid. In concreto zal om de drie dagen de Dimona-informatie getransfereerd worden naar de VDAB en geïntegreerd worden in de VDAB-databank. Minpunten zijn dat Dimona enkel informatie verzamelt over arbeidsplaatsen in België en geen informatie levert over het deeltijdse of voltijdse karakter van de jobs.

Om een volledig beeld te krijgen op de uitkeringstrekkers wordt naast de Dimona-stroom ook de RVA-betalingsstroom binnengehaald. Deze informatie is zeer bruikbaar om onder andere de categorie van de werkzoekende te bepalen – bijvoorbeeld uitkeringsgerechtigde volledig werkloze of deeltijds werkende met inkomensgarantie – en ook om te signaleren dat werkzoekenden niet langer uitkeringen ontvangen. De VDAB kan dan deze personen contacteren en peilen naar hun werkzoekendenstatus. In een latere fase zal ook informatie over personen met het statuut van zelfstandige en over ziekteperiodes geïntegreerd worden.

Het effect op de cijfers

Het blijft koffiedik kijken, maar op basis van een aantal veronderstellingen verwachten we, zeker in de aanvangsfase, een *beperkte daling van het aantal geregistreeerde werkzoekenden* door de toepassing van Dimona.

De motivatie om zich in te schrijven bij de VDAB als werkzoekende is nog steeds groot. Van die inschrijving hangt eventueel een uitkering af, ook wijzen de uitbetalingsinstellingen de werkzoekenden op hun verplichtingen terzake en ten slotte wordt de VDAB-dienstverlening door de werkzoekende geapprecieerd. Slotsom: inzake *inschrijvingen* heeft de VDAB een tamelijk accuraat beeld. De impact van de stempelcontrole is beperkt.

Wel waren er belangrijke lacunes op het vlak van *uitschrijvingen*, in het bijzonder eens de werkzoekende een nieuwe baan vond. De motivatie om de nieuwe baan te melden (eventueel via de antwoordkaart) was beperkt. De stempelcontrole vormde dan ook een noodzakelijke aanvulling. De specifieke meerwaarde van Dimona is de stipte melding van nieuwe aanwervingen. Het effect zal nog meer spelen voor categorieën – bijvoorbeeld schoolverlaters – die niet gaan stempelen in het huidige systeem. Hun eerste job wordt onmiddellijk gesignaleerd door Dimona en resulteert in een vluggere afschrijving als werkzoekende.

Een groep waarover de VDAB in de toekomst de informatie later zal ontvangen zijn de werkzoekenden die in het buitenland gaan werken. Zij blijven uit het gezichtsveld van Dimona en de correctie via de RVA-betalingsbestanden situeert zich later in de tijd dan bij het huidige systeem van stempelcontrole en stempellijsten.

Ronny Misplon
Raf Raymaekers
Francis Holderbeke
VDAB

Noten

1. Evolutie tegenover een jaar eerder.
2. De voorlopige groeiraming voor 2004 komt uit op een BBP-toename van 2,7%. Gedurende de eerste drie kwartalen bedraagt de kwartaal-op-kwartaal groei tussen 0,7% en 0,8%, maar in het vierde kwartaal is dit gedaald tot 0,4%.

