

# In de aanbieding: groentjes op de arbeidsmarkt

Over arbeidsmarktintrede in Vlaanderen en Europa

Eef Stevens  
Maarten Tielens

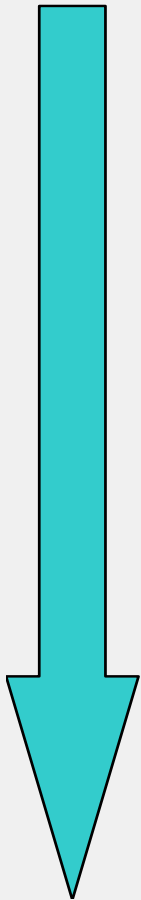
Steunpunt WSE



17 december 2008

## **Inleiding**

## Boordtabel jongeren



*Onderwijs*

**1. Transitie onderwijs - arbeidsmarkt**

**2. Eerste job**

**3. Vervolg arbeidsmarkttraject**

*Duurzame arbeidsmarktintegratie*

## Belangrijkste bronnen:

- EAK / LFS
- DWH AM&SB bij de KSZ

## Daarnaast:

- VDAB
- SONAR
- Vlaamse Arbeidsrekening
- SILC
- ...

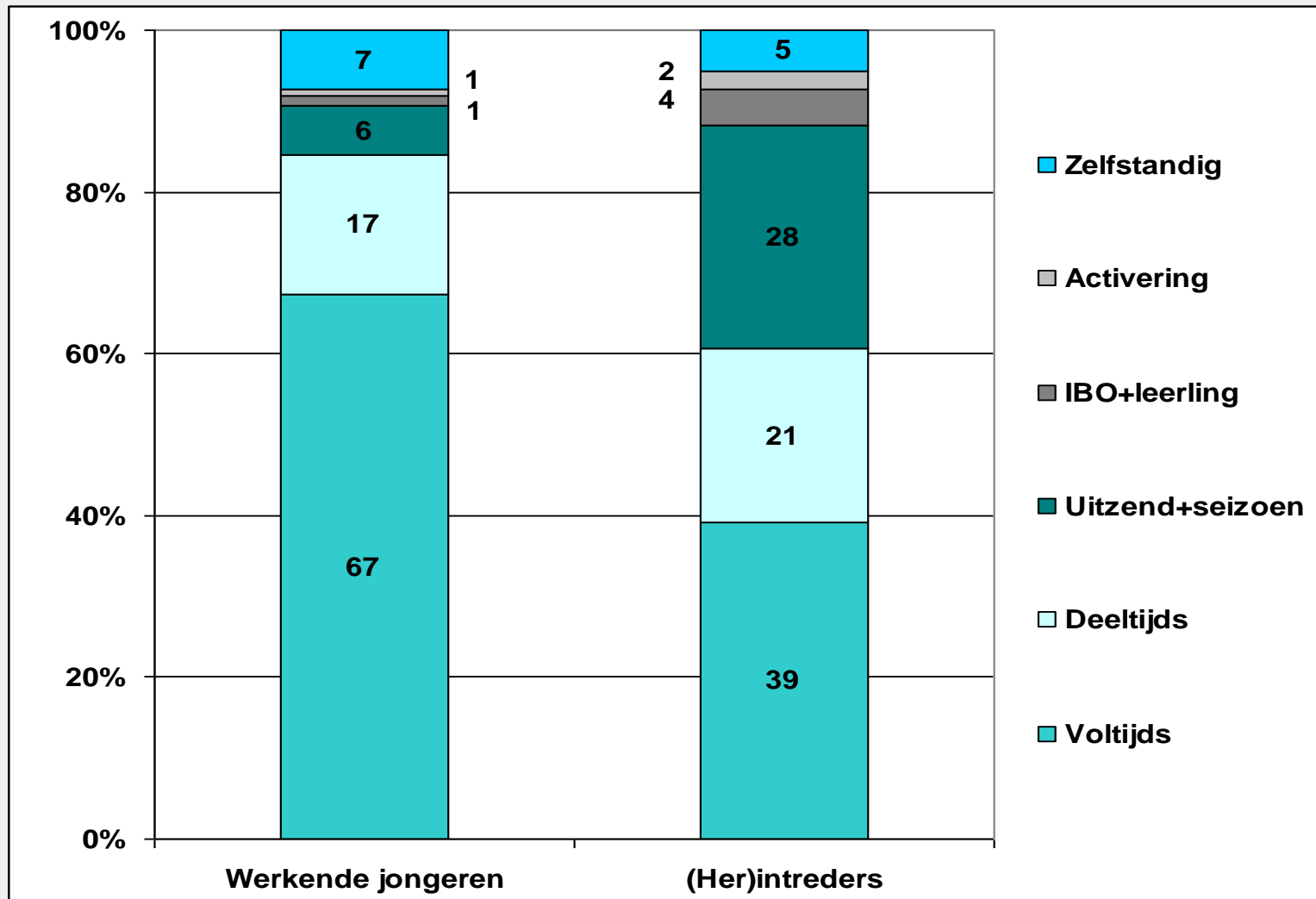
## **Eerste resultaten**

**op basis van het Datawarehouse AM&SB bij de KSZ**

## Vlaams Gewest, 2005, 15-29-jarigen

- **‘(Her)intrede van jongeren’ =**  
werkend in kwartaal x en niet-werkend in de 4 vorige kwartalen  
(≠ schoolverlaters)  
→ 93 241 jongeren
  
- **Werkend =**
  - Loontrekkend ‘regulier’
  - Loontrekkend ‘uitzendarbeid’
  - Loontrekkend ‘IBO’
  - Loontrekkend ‘leerling’
  - Loontrekkend ‘activering’
  - Zelfstandig
  
- **Niet-werkend =**
  - Werkloos of niet-beroepsactief
  - Werkend als student
  - Werkend als rechtgevend kind

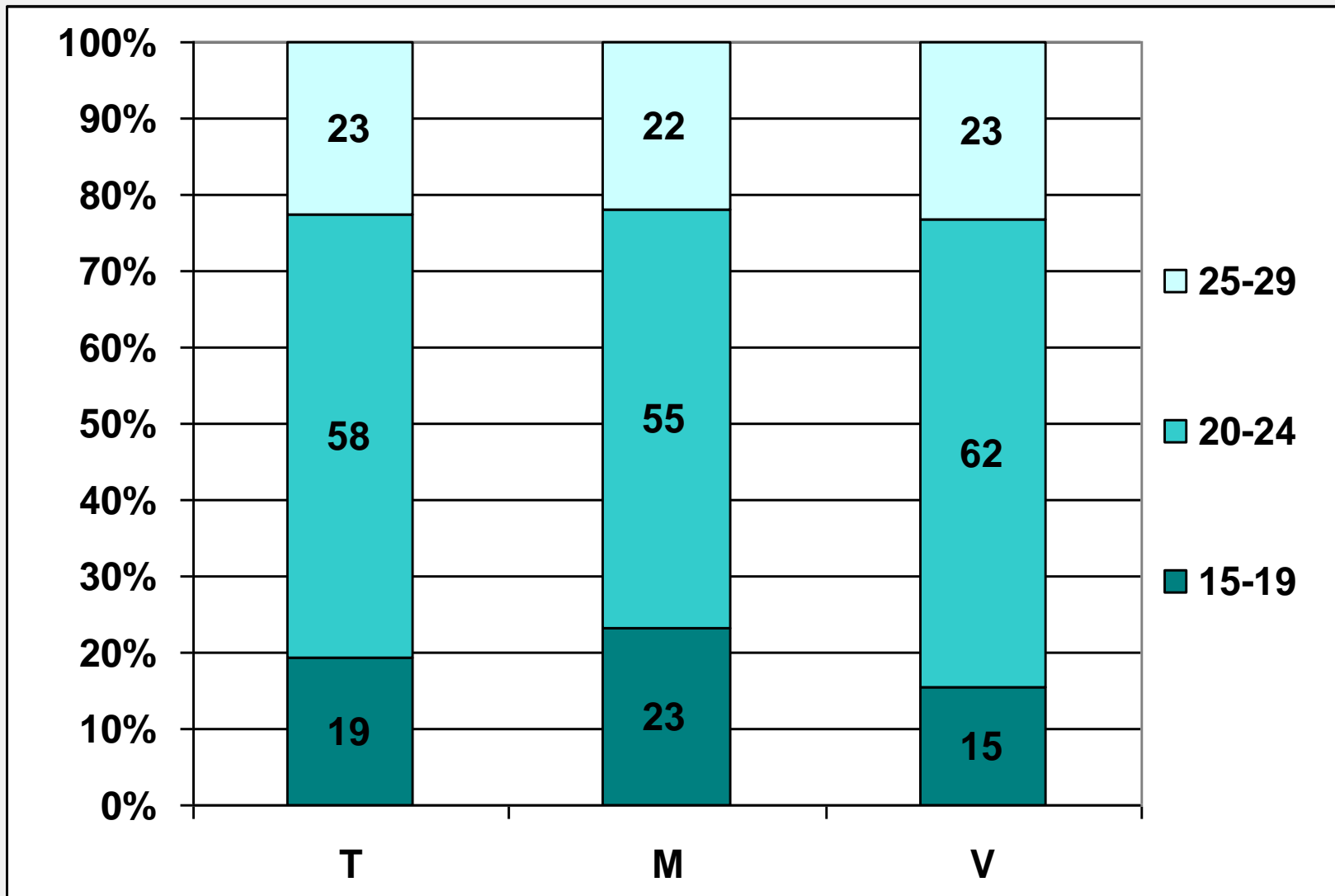
Figuur 1. Werkende jongeren en (her)intreders (15-29 jaar) naar statuut (Vlaams Gewest; 2005)



Bron: Datawarehouse AM&SB bij de KSZ (Bewerking Steunpunt WSE)

# Steunpunt WSE

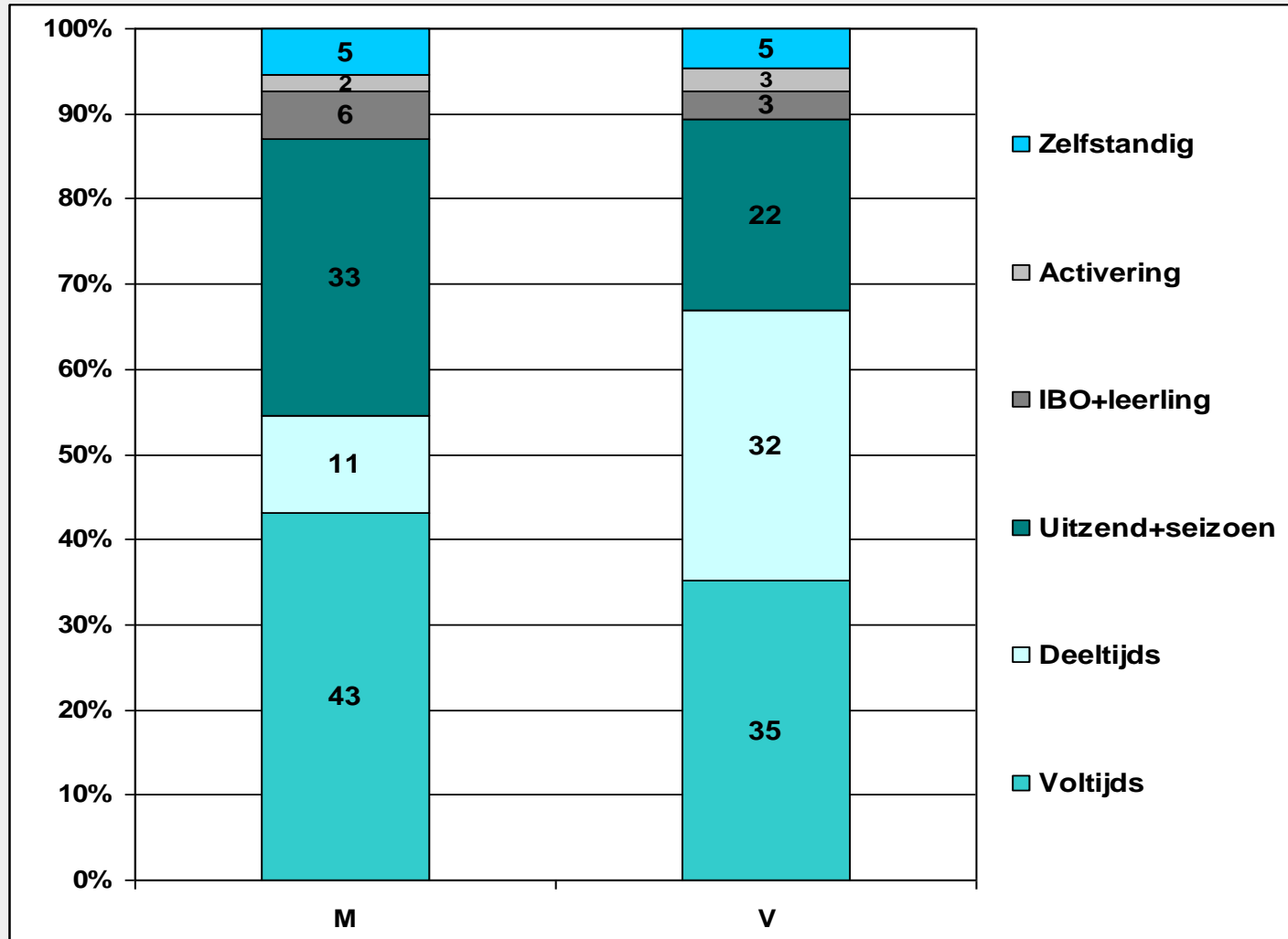
Figuur 2. (Her)intreders (15-29 jaar) naar leeftijd en geslacht (Vlaams Gewest; 2005)



Bron: Datawarehouse AM&SB bij de KSZ (Bewerking Steunpunt WSE)

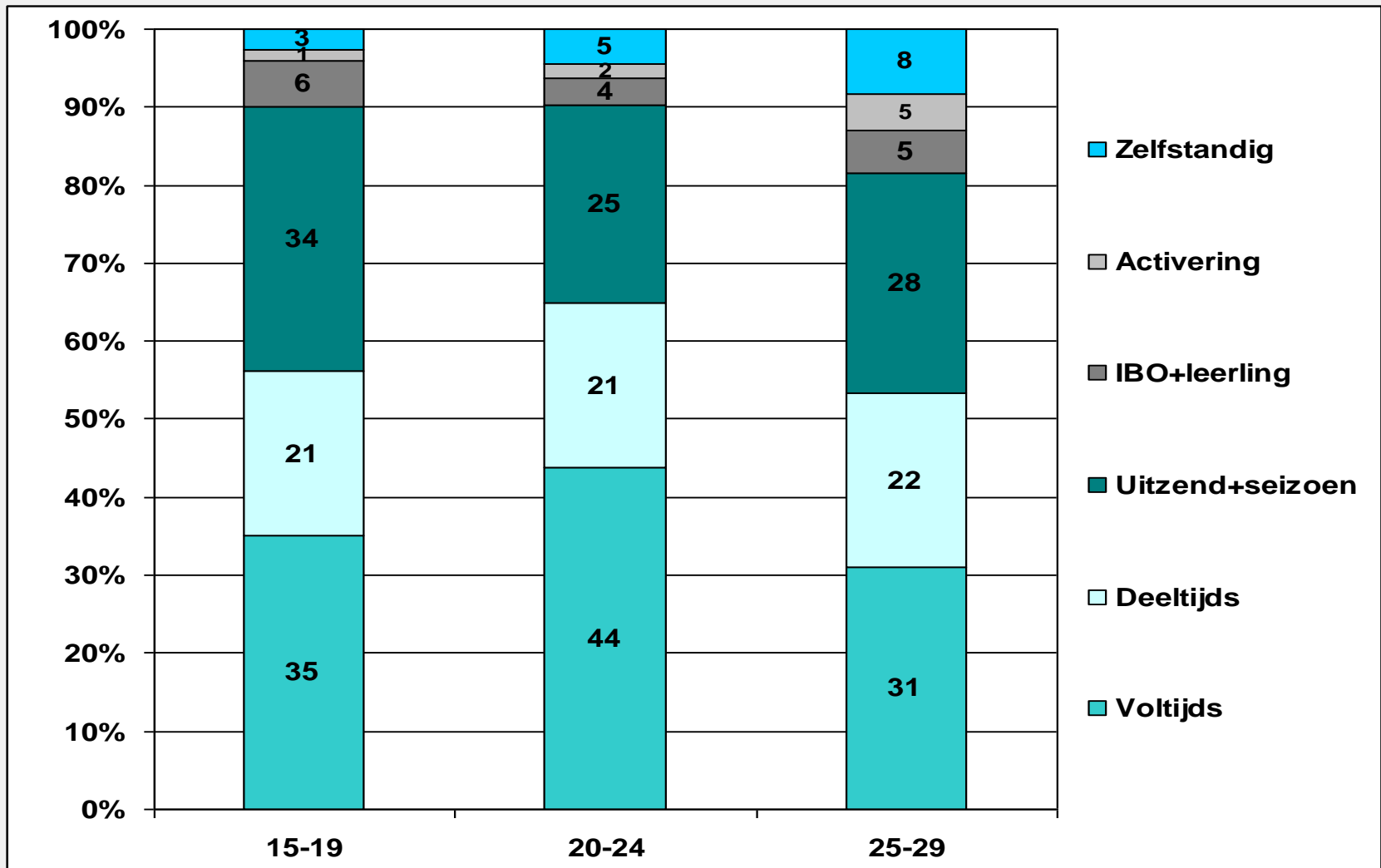


Figuur 3. (Her)intreders (15-29 jaar) naar statuut en geslacht (Vlaams Gewest; 2005)



Bron: Datawarehouse AM&SB bij de KSZ (Bewerking Steunpunt WSE)

Figuur 4. (Her)intreders (15-29 jaar) naar statuut en leeftijd (Vlaams Gewest; 2005)

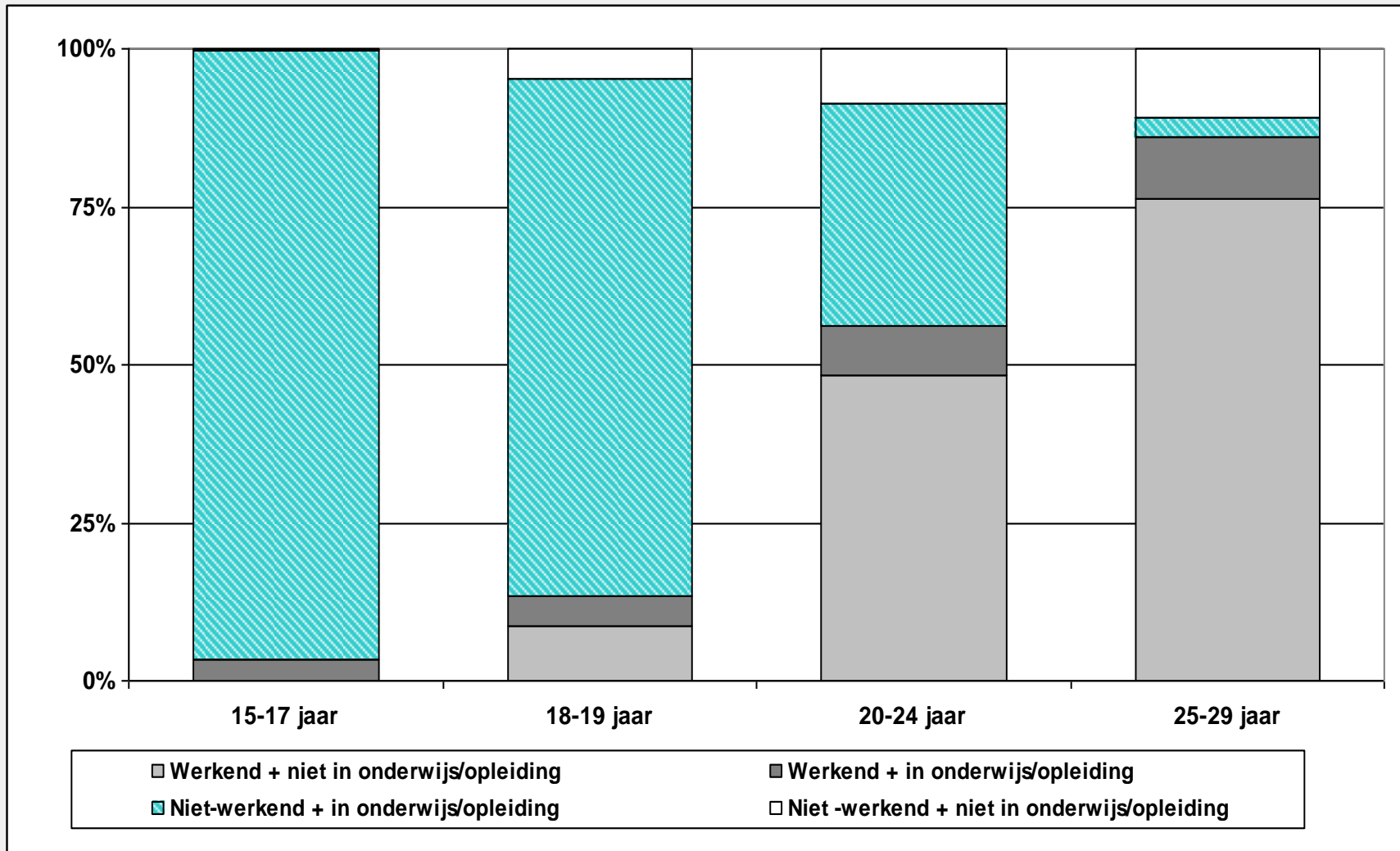


Bron: Datawarehouse AM&SB bij de KSZ (Bewerking Steunpunt WSE)

**Eerste resultaten  
op basis van EAK en LFS**

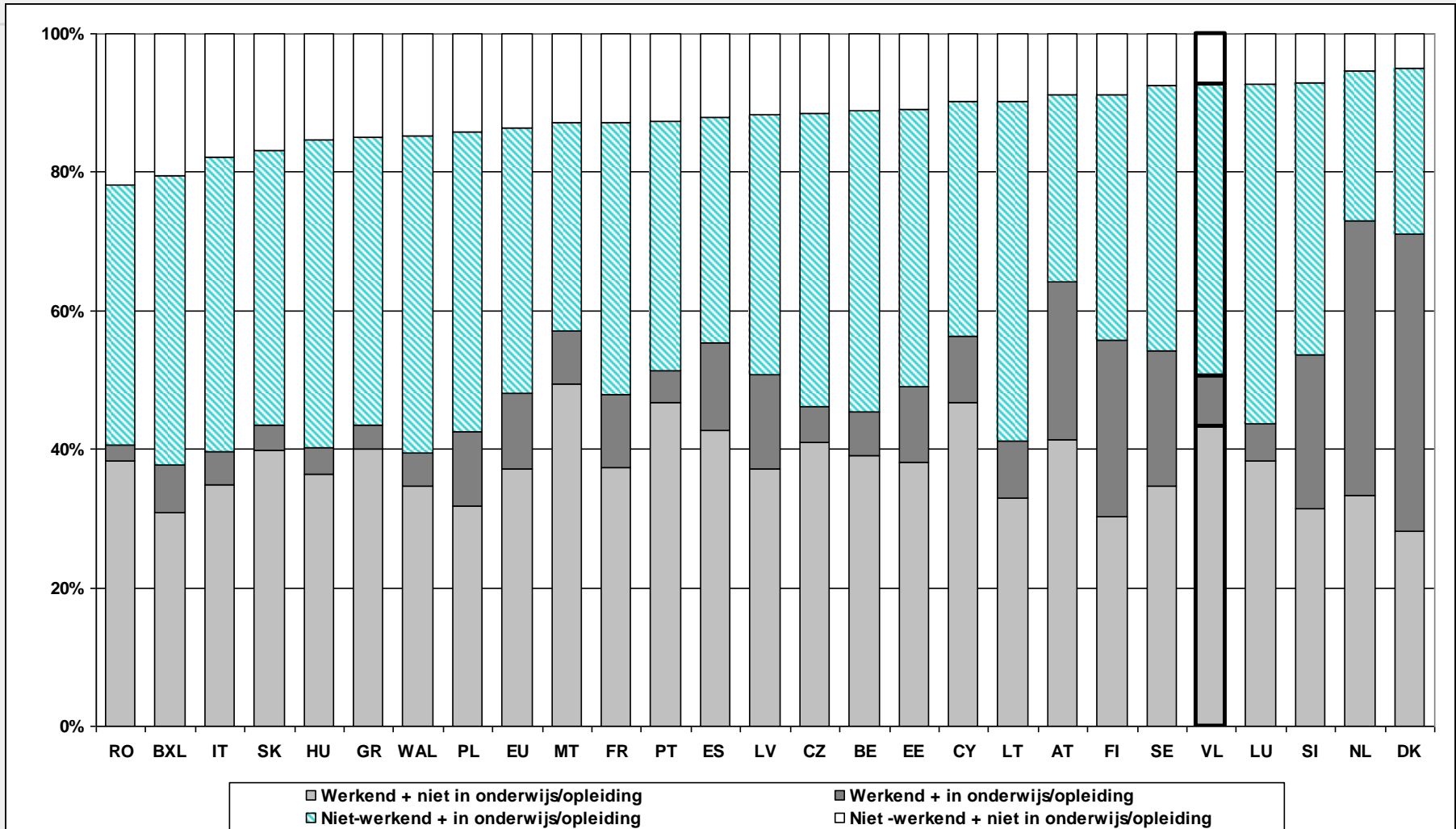
# 1. Transitie

Figuur 5. Betrokkenheid van jongeren in onderwijs/opleiding en/of werk naar leeftijd (Vlaams Gewest; 2007)



Bron: FOD Economie – Algemene Directie Statistiek en Economische Informatie – EAK (Bewerking Steunpunt WSE)

Figuur 6. Betrokkenheid van jongeren (15-29 jaar) in onderwijs/opleiding en/of werk (EU; 2007)



Opmerking: EU = EU-27 zonder Bulgarije, Duitsland, het Verenigd Koninkrijk en Ierland

Bron: FOD Economie – Algemene Directie Statistiek en Economische Informatie – EAK, Eurostat LFS (Bewerking Steunpunt WSE)

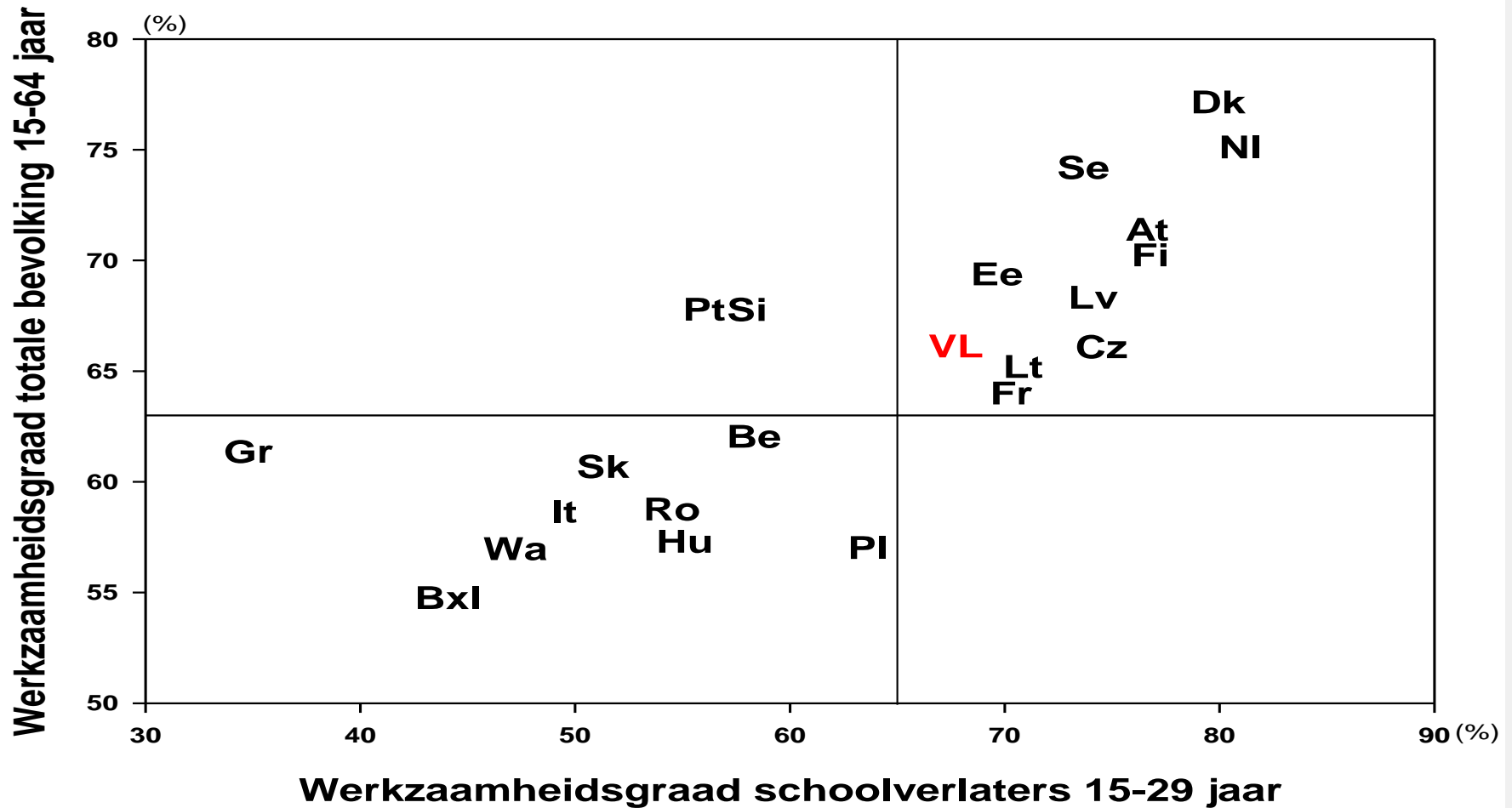
## **2. Schoolverlaters**

### **Definitie schoolverlater**

**De schoolverlaters zijn alle jongeren tussen 15 en 29 jaar die aangeven dat ze in 2006 nog student waren en zichzelf in 2007 niet meer als student beschouwen**

# Steunpunt WSE

Figuur 7. Werkzaamheidsgraad van schoolverlaters (15-29 jaar) en van de totale bevolking op arbeidsleeftijd (15-64 jaar) (EU; 2007)



Opmerking: EU = EU-27 zonder Bulgarije, Duitsland, het Verenigd Koninkrijk, Spanje en Ierland

Bron: FOD Economie – Algemene Directie Statistiek en Economische Informatie – EAK, Eurostat LFS (Bewerking Steunpunt WSE)



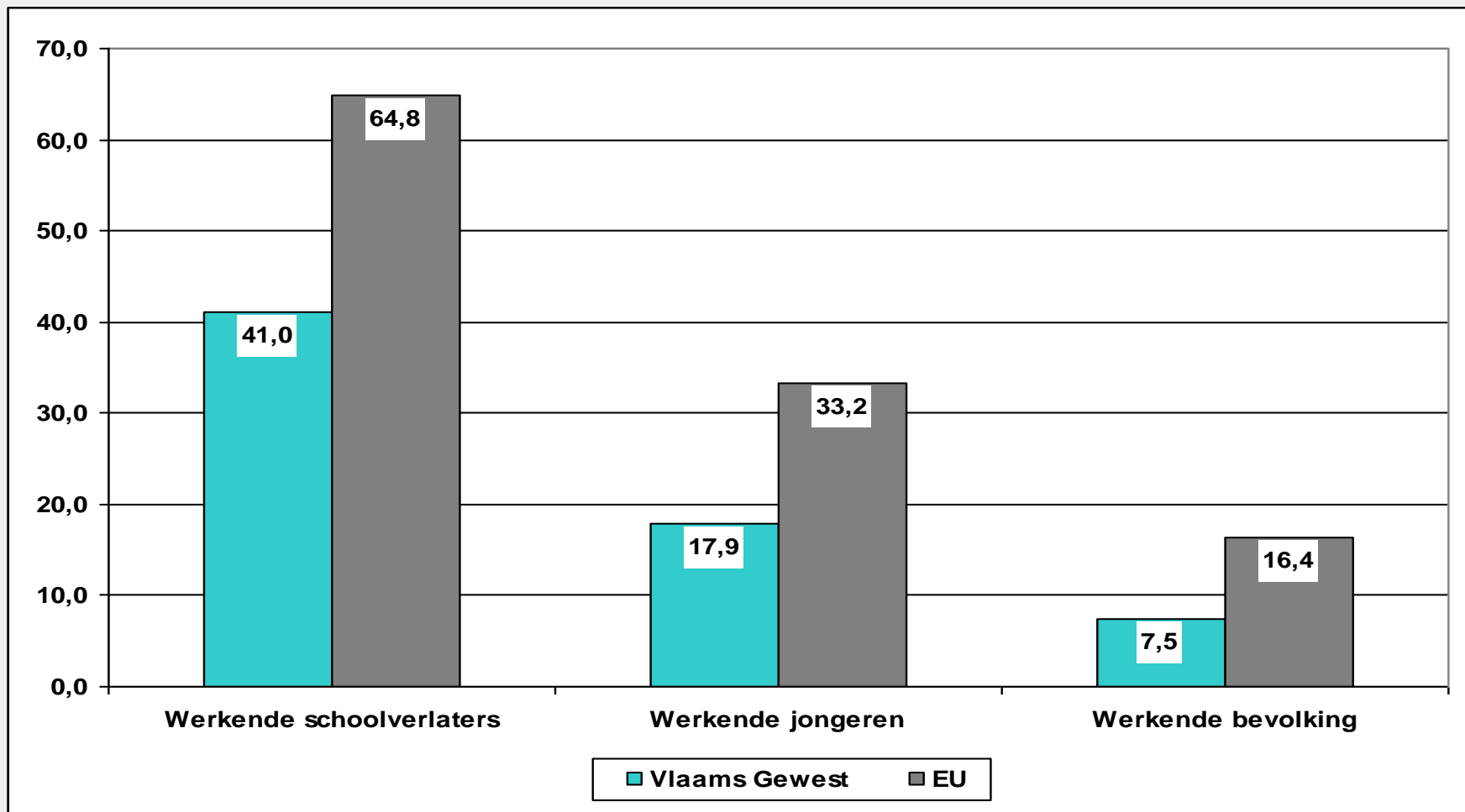
**Tabel 1. Werkzaamheidsgraad van schoolverlaters (15-29 jaar), van jongeren (15-29 jaar, inclusief en exclusief studenten) en van de totale bevolking op arbeidsleeftijd (15-64 jaar) naar geslacht en onderwijsniveau (Vlaams Gewest en EU\*; 2007)**

(%)	Schoolverlaters		Jongeren		Jongeren excl studenten		Bevolking op arbeidsleeftijd	
	Vlaams Gewest	EU	Vlaams Gewest	EU	Vlaams Gewest	EU	Vlaams Gewest	EU
Totaal	67,7	65,0	50,5	46,9	84,8	74,1	66,1	63,0
Man	67,3	66,5	52,6	51,5	86,8	80,0	72,3	70,3
Vrouw	68,2	63,6	48,4	42,2	82,7	67,8	59,8	55,8
Laag	49,2	56,4	21,1	26,6	65,4	59,4	44,5	45,7
Midden	66,8	64,8	55,4	55,4	86,2	76,5	70,2	68,1
Hoog	75,5	71,4	84,6	74,2	92,4	85,8	85,9	82,5

Opmerking: EU = EU-27 zonder Bulgarije, Duitsland, het Verenigd Koninkrijk, Spanje en Ierland

Bron: FOD Economie – Algemene Directie Statistiek en Economische Informatie – EAK, Eurostat LFS (Bewerking Steunpunt WSE)

Figuur 8. Aandeel werkende schoolverlaters (15-29 jaar), werkende jongeren (15-29 jaar) en werkende bevolking (15-64 jaar) met een tijdelijk contract (Vlaams Gewest en EU\*; 2007)

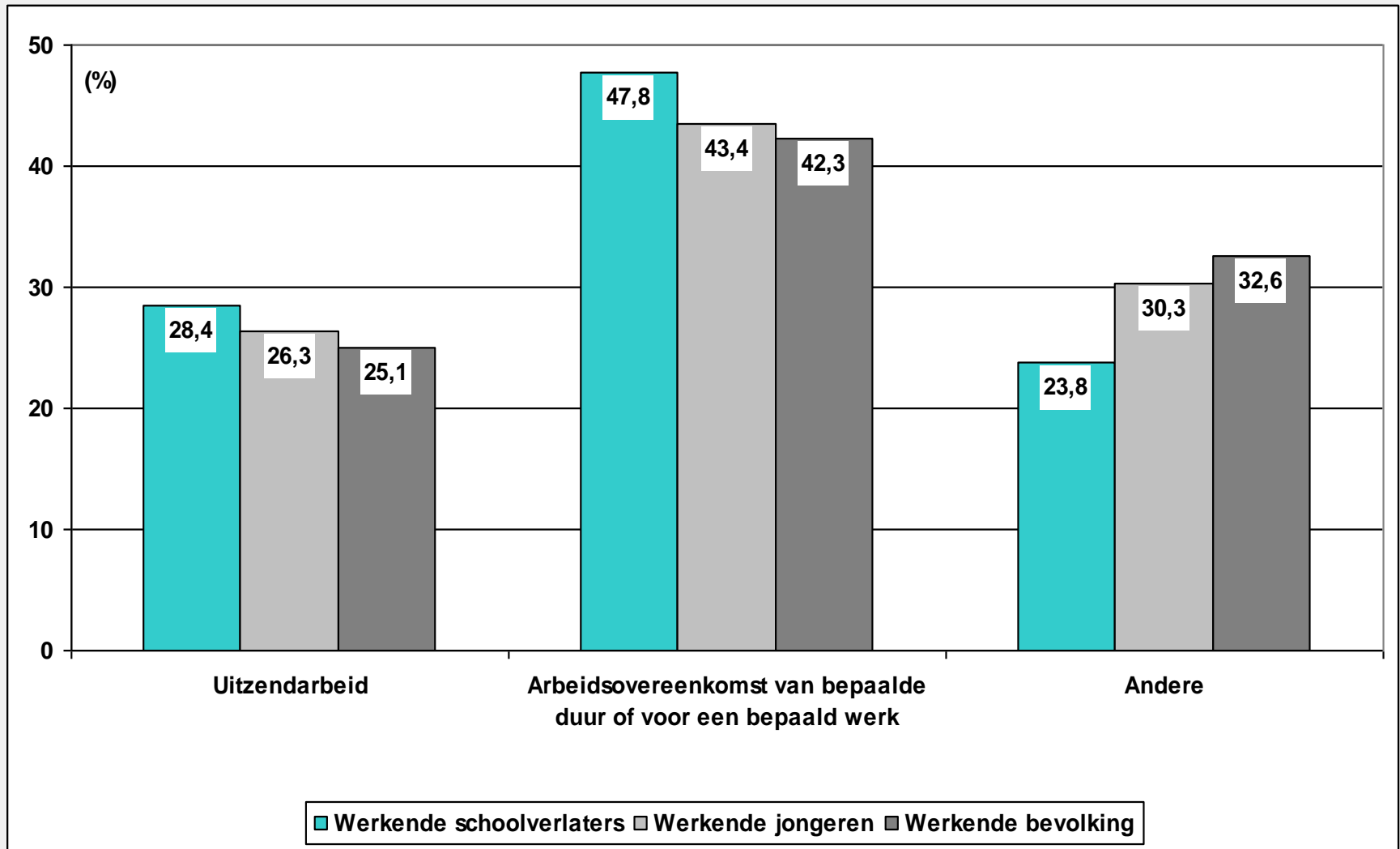


Opmerking: EU = EU-27 zonder Bulgarije, Duitsland, het Verenigd Koninkrijk en Ierland

Bron: FOD Economie – Algemene Directie Statistiek en Economische Informatie – EAK, Eurostat LFS (Bewerking Steunpunt WSE)

# Steunpunt WSE

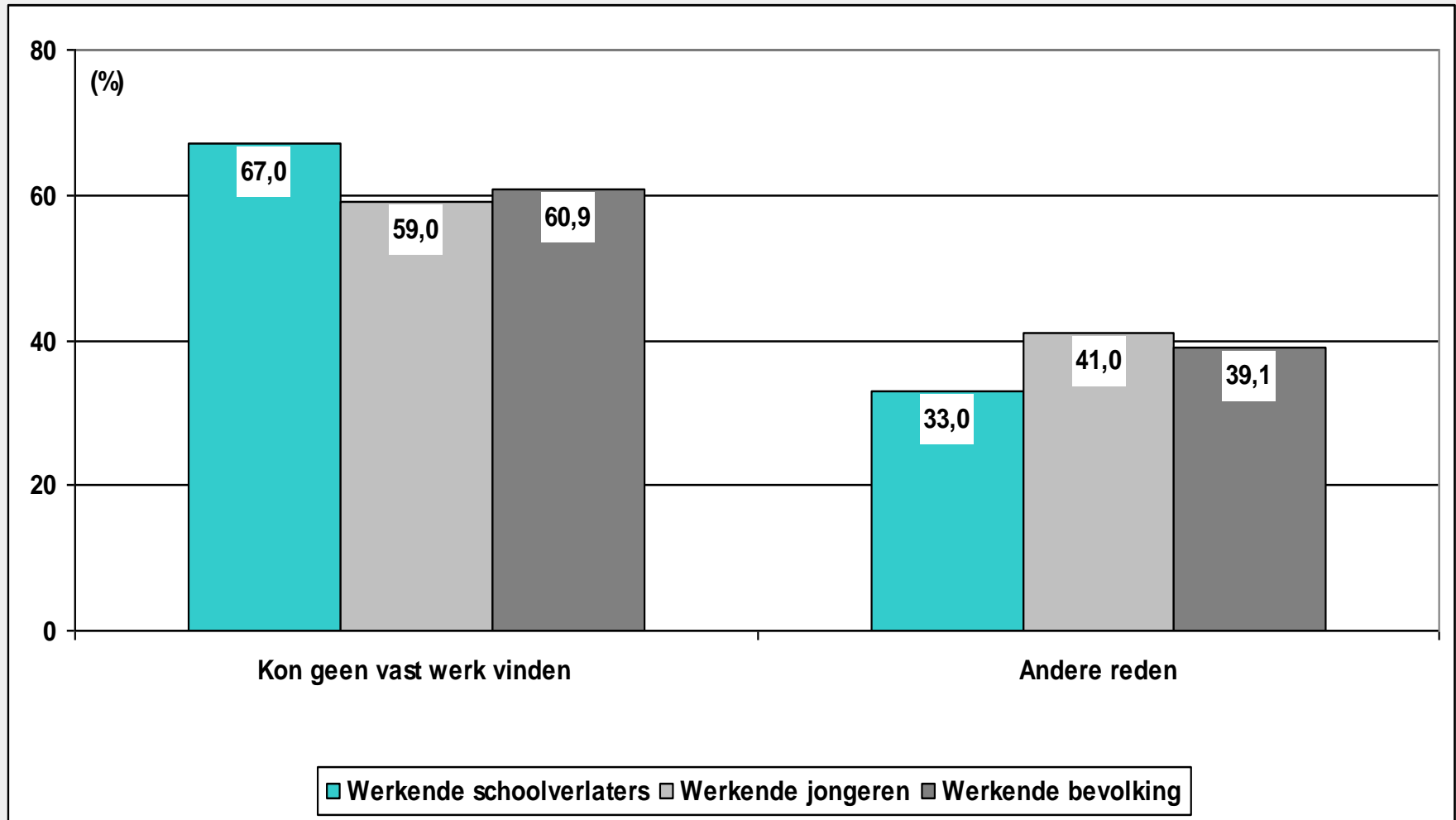
Figuur 9. Soort tijdelijk werk van werkende schoolverlaters (15-29 jaar), van werkende jongeren (15-29 jaar) en van de totale werkende bevolking (15-64 jaar) (Vlaams Gewest; 2007)



Bron: FOD Economie – Algemene Directie Statistiek en Economische Informatie – EAK (Bewerking Steunpunt WSE)

# Steunpunt WSE

Figuur 10. Reden waarom men tijdelijk werk aanvaard heeft van werkende schoolverlaters (15-29 jaar), van werkende jongeren (15-29 jaar) en van de totale werkende bevolking (15-64 jaar) (Vlaams Gewest; 2007)



Bron: FOD Economie – Algemene Directie Statistiek en Economische Informatie – EAK (Bewerking Steunpunt WSE)

## Steunpunt Werk en Sociale Economie

Parkstraat 45 bus 5303  
3000 Leuven  
T: + 32(0)16 32 32 39

[steunpuntwse@econ.kuleuven.be](mailto:steunpuntwse@econ.kuleuven.be)  
[www.steunpuntwse.be](http://www.steunpuntwse.be)

