

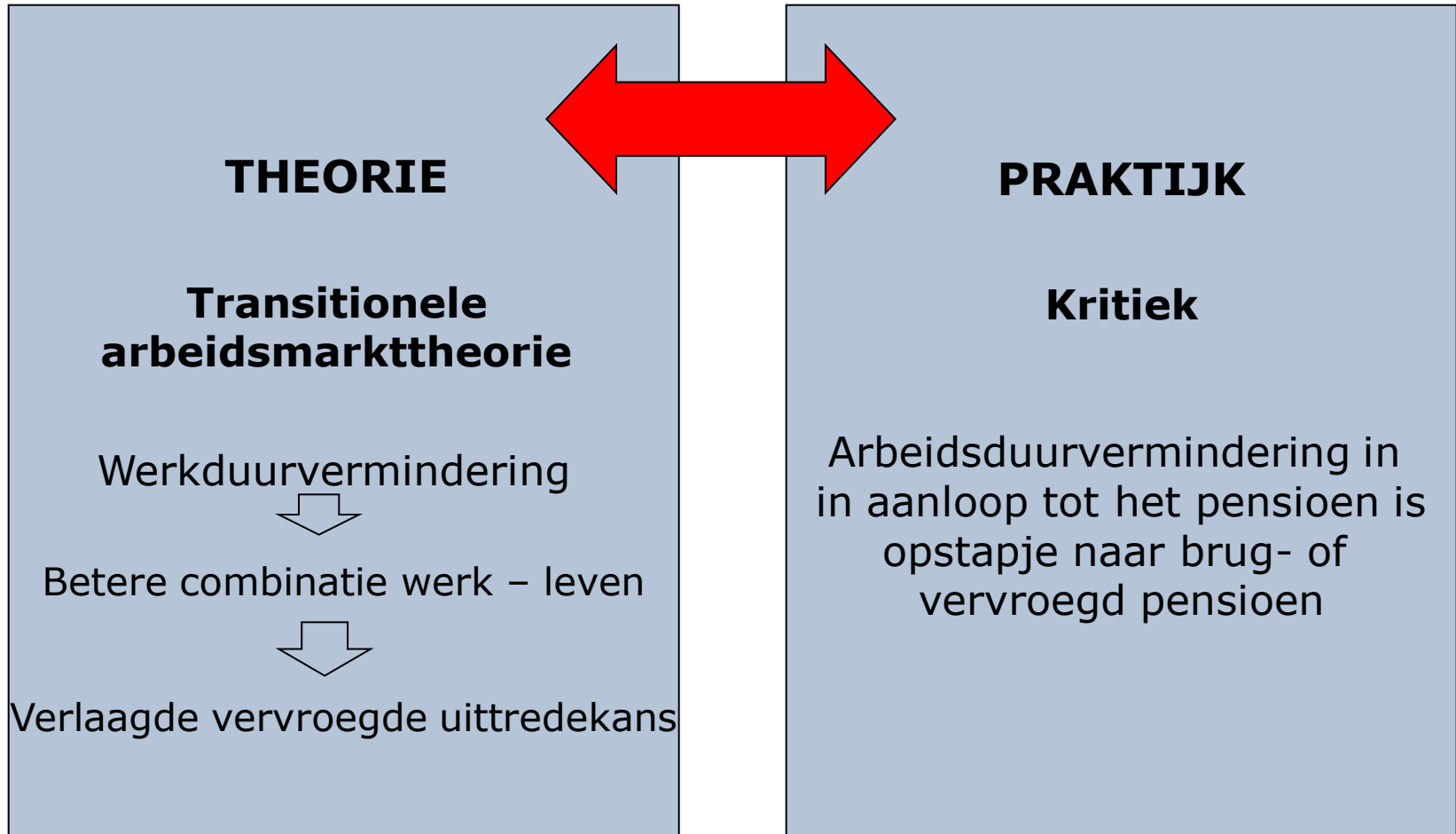
# **Deeltijdse loopbaanonderbreking of tijdskrediet op het einde van de loopbaan en uittredetiming in België: een beschrijvende analyse**

Arbeidsmarktcongres WSE – 7 februari 2013

Dorien Van Looy  
Prof. Dimitri Mortelmans  
Hanne De Preter

Centrum voor Longitudinaal en Levensloop onderzoek

# Probleemstelling



# Kadering onderzoek

- **Deeltijdse loopbaanonderbreking  
eindeloopbaan: wie, wanneer, uittredetiming?**
- Datawarehouse Arbeidsmarkt
- Representatieve steekproef in 2008 100000 steekproefpersonen
- In deze fase? Enkel beschrijvende analyses

# Wetgevend kader (kort algemeen)

## VOORDIEN

### Instroomleeftijd

50 jaar

### Loopbaanvoorwaarde (privé)

20 jaar

**Onbeperkt gelijkgesteld in  
pensioen**



## NU

### Instroomleeftijd

55 jaar

### Loopbaanvoorwaarde (privé)

25 jaar

**Beperkt gelijkgesteld in  
pensioen**

# Data en steekproef

- 12134 voltijds werkenden in 1998
- 49-54 jaar
- Opvolgperiode: 1998-2009
- 73,1% man , 26,9% vrouw

➔ 10685: zijn uitgetreden uit de arbeidsmarkt tijdens observatieperiode

# Stappen beschrijvende analyse

- Kenmerken van deeltijdse loopbaanonderbreking
- Profielkenmerken
- Uittredekanalen
- Pensioneringstiming

# 1. Kenmerken van deeltijdse loopbaanonderbreking

<b>% Deeltijdse loopbaanonderbreking/ tijdskrediet</b>	<b><u>Nee</u></b>	<b><u>Ja</u></b>	<b><u>Totaal</u></b>
<b>Totaal</b>	86,62%	13,4%	12134 (100%)
<b>Mannen</b>	90,11%	9,9%	8874 (73,1%)
<b>Vrouwen</b>	77,12%	22,9%	3260 (26,9%)

<b><u>Percentage tewerkstelling tijdens deeltijdse LOB</u></b>	<b><u>&lt;50%</u></b>	<b><u>50 - 80%</u></b>	<b><u>&gt;=80%</u></b>
<b>Totaal</b>	3,3%	29,9%	66,8%
<b>Man</b>	3,4%	31,8%	64,8%
<b>Vrouw</b>	3,2%	27,8%	69,0%
<b><u>Gemiddelde leeftijd instroom</u></b>	<b><u>Gemiddelde</u></b>		
<b>Totaal</b>	54,7		
<b>Man</b>	55,5		
<b>Vrouw</b>	53,8		



# 2. Profielkenmerken

- **Jobkenmerken**
  - Sector
- **Gezinskenmerken**
  - Rol van de loopbaanonderbreker in het gezin
  - Type huishouden
  - Aantal huishoudleden
  - Aantal afhankelijke kinderen
- **Financiële kenmerken**
  - Persoonlijk inkomen
  - Huishoudelijk inkomen

# Jobkenmerken

<u>Sector</u>	<u>Man</u>		<u>Vrouw</u>	
	<u>***</u>			
	<u>Nee</u>	<u>Ja</u>	<u>Nee</u>	<u>Ja</u>
Secundaire sector	90,8%	9,2%	75,3%	24,6%
Tertiaire sector	85,9%	14,1%	76,5%	23,5%
Quartaire sector	93,4%	6,6%	77,6%	22,4%

# Gezinskenmerken

<u>Rol van de loopbaanonderbreker</u>	<u>Man</u>		<u>Vrouw</u>	
	<u>Nee</u>	<u>Ja</u>	<u>Nee</u>	<u>Ja</u>
<b>Gezinshoofd</b>	90,2%	9,8%	81,9%	18,1%
<b>Echtgenoot/te</b>	91,7%	8,3%	74,9%	25,1%

# Gezinskenmerken

<u>Type</u> <u>huishouden</u>	<u>Man</u>		<u>Vrouw</u>	
	<u>Nee</u>	<u>Ja</u>	<u>Nee</u>	<u>Ja</u>
<b>Gehuwd met kinderen</b>	89.5%	10.5%	77.7%	22.3%
<b>Gehuwd zonder kinderen</b>	91.1%	8.9%	72.3%	27.7%
<b>Ongehuwd met kinderen</b>	93.5%	6.5%	88.5%	11.5%
<b>Ongehuwd zonder kinderen</b>	87.72%	12.3%	71.7%	28.3%
<b>Eenoudergezin</b>	88.2%	11.8%	80.9%	19.1%
<b>Eenpersoons- huishouden</b>	91.3%	8.7%	81.1%	18.9%

# Gezinskenmerken

<u>Aantal huishoudleden</u>	<u>Man</u>		<u>Vrouw</u>	
	<u>Nee</u>	<u>Ja</u>	<u>Nee</u>	<u>Ja</u>
<b>1 huishoudlid</b>	91.1%	8.9%	81.6%	18.4%
<b>2 huishoudleden</b>	90.6%	9.4%	74.7%	25.3%
<b>3 huishoudleden</b>	90.4%	9.6%	77%	23%
<b>4 huishoudleden</b>	87.9%	12.1%	76.7%	23.3%
<b>5 huishoudleden</b>	90.6%	9.4%	82.1%	17.9%
<b>6 of meer huishoudleden</b>	90.1%	9.9%	87.5%	12.5%

# Gezinskenmerken

<b><u>Aantal afhankelijke kinderen (&lt;18 jaar)</u></b>	<b><u>Man</u></b>		<b><u>Vrouw</u></b>	
	<b><u>Nee</u></b>	<b><u>Ja</u></b>	<b><u>Nee</u></b>	<b><u>Ja</u></b>
<b>Geen kinderen</b>	90,12%	9,88%	76,78%	23,22%
<b>1 kind</b>	90,07%	9,93%	80,82%	19,18%
<b>2 kinderen</b>	89,41%	10,59%	92,31%	7,69%

# Financiële kenmerken

<u>Persoonlijk inkomen</u>	<u>Man*</u>		<u>Vrouw</u>	
	<u>Nee</u>	<u>Ja</u>	<u>Nee</u>	<u>Ja</u>
<b>Deciel 1</b>	90.48%	9.52%	68.33%	31.67%
<b>Deciel 5</b>	90.56%	9.44%	76.38%	23.62%
<b>Deciel 7</b>	91.70%	8.30%	84.50%	15.50%
<b>Deciel 10</b>	93.13%	6.87%	95.24%	4.76%

# Financiële kenmerken

<b><u>Huishoud inkomen</u></b>	<b><u>Man</u></b>		<b><u>Vrouw *</u></b>	
	<b><u>Nee</u></b>	<b><u>Ja</u></b>	<b><u>Nee</u></b>	<b><u>Ja</u></b>
<b>Deciel 1</b>	92.1%	7.9%	70.1%	29.9%
<b>Deciel 5</b>	89.3%	10.7%	76.5%	23.5%
<b>Deciel 7</b>	88.4%	11.6%	76%	23%
<b>Deciel 10</b>	91.8%	8.2%	80.5%	19.5%



# 3. Uittredekanalen

	<u>Deeltijdse lob</u>	<u>Andere</u>
<b>Werkloosheid</b>	6,6%	13,2%
<b>Brugpensioen</b>	25,5%	23,2%
<b>Arbeidsongeschiktheid</b>	1,5%	1,8%
<b>Voltijdse loopbaanonderbreking</b>	3,6%	4,9%
<b>Pensioen</b>	48,8%	45,2%

# Uittredekanalen (2)

	<u>Deeltijdse lob</u>	Andere
<b>Werkloosheid</b>	6,6%	13,2%
<b>Brugpensioen</b>	25,5%	23,2%
<b>Arbeidsongeschiktheid</b>	1,5%	1,8%
<b>Voltijdse loopbaanonderbreking</b>	3,6%	4,9%
<b>Pensioen</b>	48,8%	45,2%

# Gemiddelde uittredeleeftijd per uittredekanal

	<u>Man</u>	<u>Vrouw</u>
<b>Werkloosheid</b>	55,6	54,6
<b>Brugpensioen</b>	56,4	56,9
<b>Voltijdse loopbaanonderbreking</b>	56,5	56,3
<b>Arbeidsongeschiktheid</b>	59,5	58,7
<b>Pensioen</b>	59,5	59,2

# Gemiddelde uittredeleeftijd per uittredekanal (2)

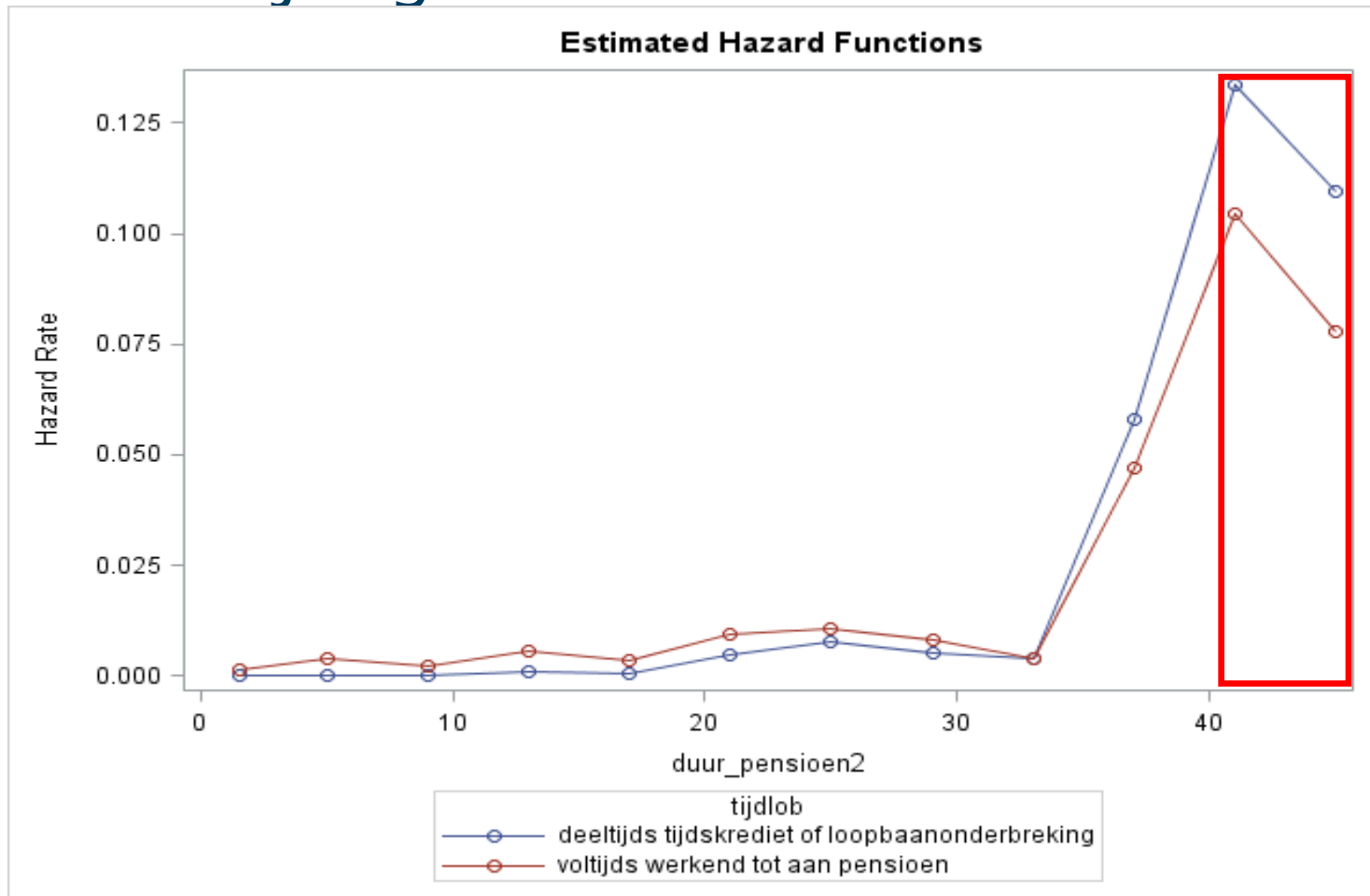
	<u>Man</u>	<u>Vrouw</u>
<b>Werkloosheid</b>	55,6	54,6
<b>Brugpensioen</b>	56,4	56,9
<b>Voltijdse loopbaanonderbreking</b>	56,5	56,3
<b>Arbeidsongeschiktheid</b>	59,5	58,7
<b>Pensioen</b>	59,5	59,2

## 4. Pensioneringstiming

- In deze stap vergelijking tussen:
  - voltijds → pensioen
  - voltijds → deeltijds lob → pensioen
- Bijkomende voorwaarde niet in ander stelsel
- Concreet 5636 steekproefpersonen

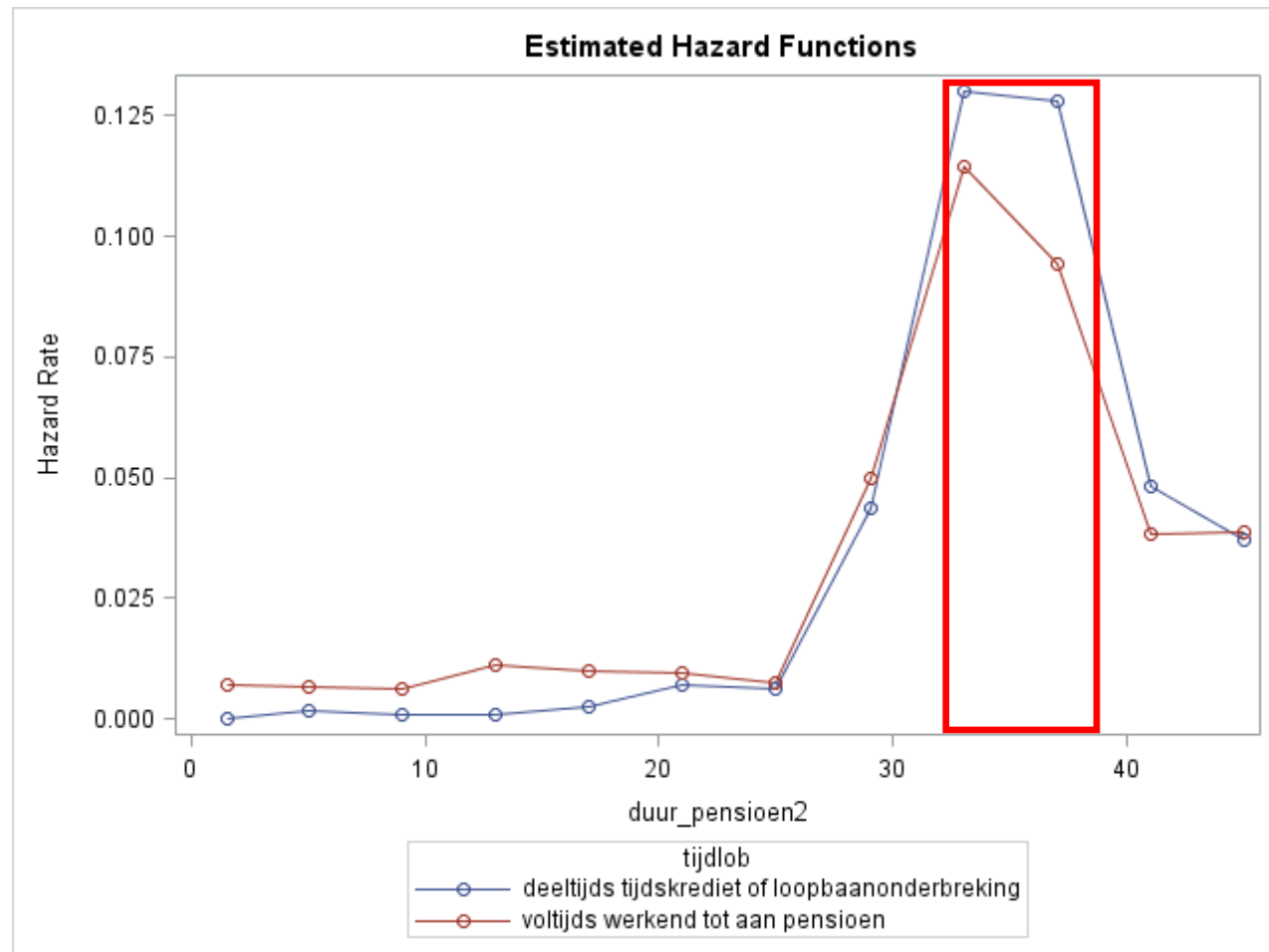
# Hazardfuncties

- Opsplitsing naar leeftijd
  - 49-50 jarigen



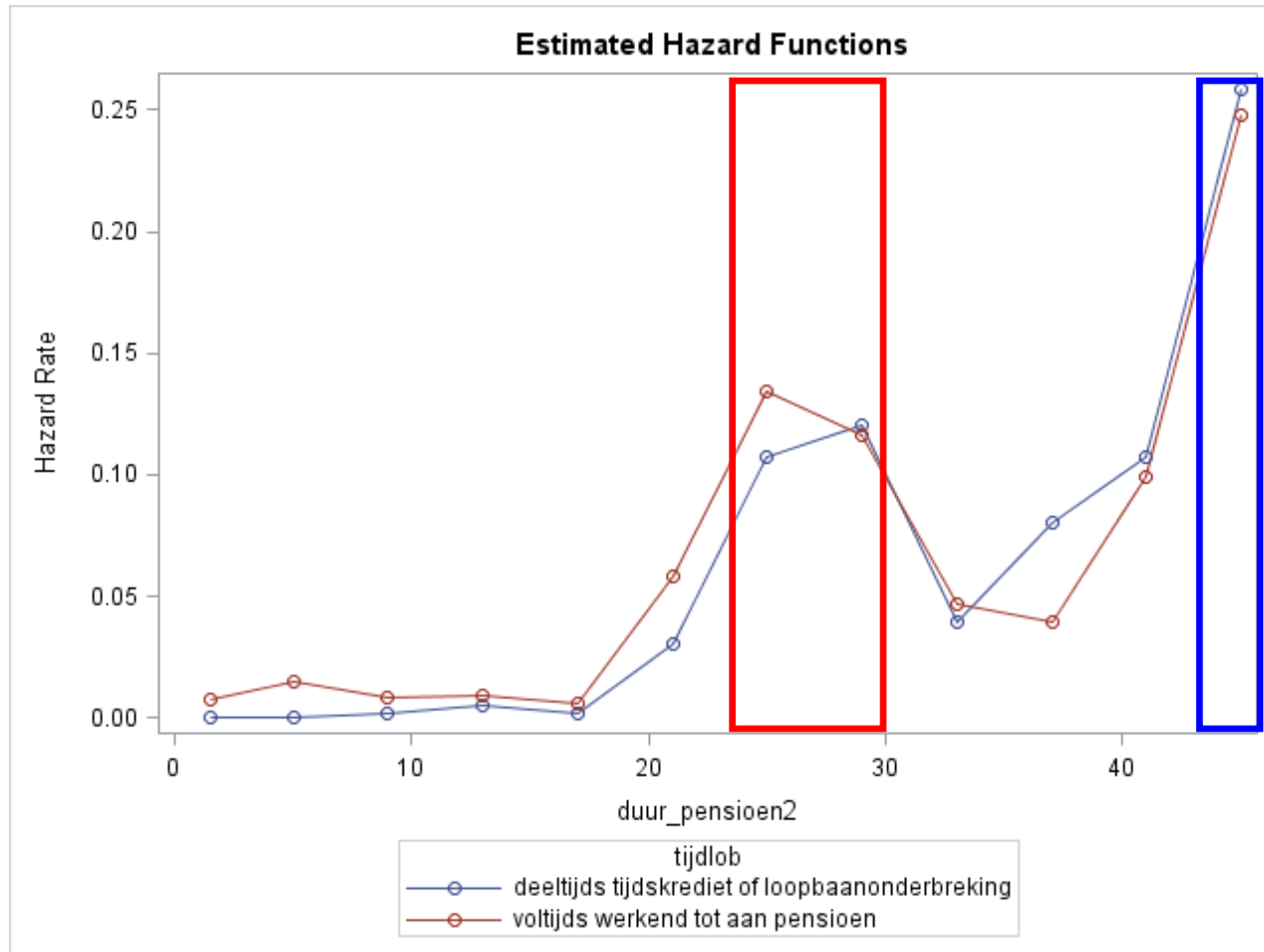
# Hazardfuncties

- 51-52 jarigen



# Hazardfuncties

- 53-54 jarigen





# Conclusies

- Voorzichtigheid (beschrijvende analyses!)

Deeltijdse loopbaanonderbreking wordt mogelijk gebruikt als **opstapje naar vervroegde uittrede uit de arbeidsmarkt**

**Dit omwille van twee redenen:**

- +/-37% van de deeltijdse loopbaanonderbrekers verlaat de arbeidsmarkt via een pseudo vervroegd uittredkanaal (werkloosheid, arbeidsongeschiktheid, voltijdse loopbaanonderbreking of brugpensioen)  
en dit dus op een gemiddeld vroege leeftijd
- Deeltijdse loopbaanonderbrekers hebben een verhoogde kans om (vervroegd) te pensioneren vergeleken met hun voltijdse tegenhangers
- **Verder onderzoek nodig**

# **Deeltijdse loopbaanonderbreking of tijds krediet op het einde van de loopbaan en uittredetiming in België: een beschrijvende analyse**

[Dorien.vanlooy@ua.ac.be](mailto:Dorien.vanlooy@ua.ac.be)